



UDDANNELSESVEJLEDNING

10. KLASSE

EFTERÅR



I DAG SKAL I...

- Repetere uddannelsessystemet
- Høre om parathed, adgangskrav, fordelingskriterier, videreuddannelse og hjælp til det rigtige valg
- Se, hvad valget af ungdomsuddannelse betyder for jeres videre uddannelsesmuligheder
- Repetere værktøjer på www.ug.dk

HJÆLP TIL DET RIGTIGE VALG – FOR DIG



I 10. klasse kan du blive mere afklaret og målrettet, hvis du udnytter følgende muligheder:

- Vejledningssamtaler
- Informationsmøder om EUD og gymnasiale uddannelser
- Åbent hus
- Orienteringsaftener
- Besøgsdage
- Kollektiv vejledning, 4 lektioner: 2 timer efterår og 2 timer vinter
- Valg af emne til OSO
- Obligatorisk brobygning - 5 dage på en erhvervsrettet ungdomsuddannelse
- Individuel, frivillig brobygning
- Praktik, 5 dages varighed



OBLIGATORISK BROBYGNING

5 dage

Foregår på en erhvervsrettet ungdomsuddannelse.

Dvs. på:

- HHX (merkantil studentereksamen)
- HTX (teknisk studentereksamen)
- EUD (Erhvervsuddannelserne)



PARATHED OG 10. KLASSE

- Alle elever i 10. klasse taler med en vejleder
- Hvis du ikke var parat i 9. klasse, får du mere vejledning i 10. klasse
- Du får en ny parathedsvurdering 1. december og 1. juni i 10. klasse
- Der er mulighed for revurdering af parathedsvurderingen fra 1. december frem til 15. januar

Vigtigt, at du selv gør dig klart, hvad du ønsker at få ud af året.



UDDANNELSESYSTEMET



Videregående uddannelser

Eventuelt supplerende kurser og fag

ERHVERVSUDDANNELSE

4 OMRÅDER, CA. 100 UDDANNELSER

Omsorg, Sundhed
og pædagogik

Kontor, handel og
forretningsservice

Fødevarer,
jordbrug og
oplevelser

Teknologi, byggeri
og transport

EUX en mulighed på mange eud

GYMNASIAL UDDANNELSE

Almen
studentereksamen
(stx)

Merkantil
studentereksamen
(hxx)

Teknisk
studentereksamen
(htx)

Hf-eksamen (hf)

Erhvervsfaglig
studentereks.
(eux)

International
Baccalaureate
(IB)

10. KLASSE

[Din nye hverdag på en erhvervsuddannelse](#)
[Din nye hverdag på en gymnasial uddannelse](#)



ERHVERVSUDDANNELSER EUD

DIREKTE ADGANG TIL ET ERHVERV

ERHVERVSUDDANNELSE EUD



GRUNDFORLØB 1
Hovedområde

GRUNDFORLØB 2
Valgt uddannelse

HOVEDFORLØB

Skole og praktik

EUX – Giver samme muligheder som de gymnasiale udd.
Forlænger forløbet

Overgangskrav: For at kunne gå i gang med hovedforløbet, skal du have bestået særlige fag. Du kan se fagene på ug.dk under 'adgangskrav' på den enkelte uddannelse.
Fx: [Smed](#)

[Film om EUD](#)
[Film om EUX](#)

HOVEDOMRÅDER EUD



Omsorg, sundhed og pædagogik

Om at hjælpe og tage sig af andre mennesker.

Fx: [Tandklinikassistent](#), [Social- og sundhedshjælper](#), [Hospitalsteknisk assistent](#)

Kontor, handel og forretnings-service

Om kundeservice, handel, butik, kontor & finans.

Fx: [Detailhandel](#), [Kontoruddannelsen](#), [Finansuddannelsen](#)

Fødevarer, jordbrug og oplevelser

Om fødevarerproduktion, restauration, landbrug, gartneri, Skovbrug & pasning af dyr.

Fx: [Gastronom](#), [Receptionist](#), [Frisør](#)

Teknologi, byggeri og transport

Om moderne produktion, elektriske installationer, it-systemer, motorer, transportmidler, vedligeholdelse og service & alt det, der foregår på en byggeplads.

Fx: [Data- og komm.uddannelsen](#), [Elektriker](#), [Industri tekniker](#)



GYMNASIALE UDDANNELSER

ADGANG TIL MERE UDDANNELSE

5 GYMNASIALE UDDANNELSER



STX – Almen studentereksamen

3 år

- Kultur
- Naturvidenskab
- Humaniora
- Samfundsvidenskab

Din STX bygges op omkring en studieretning.

HHX – Merkantil studentereksamen

3 år

- Handel
- Økonomi
- Sprog
- Internationale forhold

Din HHX bygges op omkring en studieretning.

HTX – Teknisk studentereksamen

3 år

- Naturvidenskab
- Teknologi
- Kommunikation
- Projektorienteret undervisning

Din HTX bygges op omkring en studieretning.

[Film om HF fra ug.dk](#)

[Film om HHX fra ug.dk](#) (tryk på "se video om HHX")

[Film om HTX fra ug.dk](#) (tryk på "se video om HTX")

[Film om STX fra ug.dk](#)

HF-eksamen

2 år

- Kultur
- Humaniora
- Naturvidenskab
- Samfundsvidenskab

Din 2-årige HF bygges op om en fagpakke.

EUX – Erhvervsfaglig studentereks.

Varighed afhænger af eud

- Kombination af din erhvervsuddannelse med gymnasiale fag
- Fag, der relaterer sig til din EUD

Din EUX bygges op omkring din EUD.

2-ÅRIG HF

OBLIGATORISKE FAG



HF-eksamen

Normalt 2 år

Dansk A

Engelsk B

Matematik C

Idræt C eller kunstnerisk fag C

Politi og forsvar – fagpakke:

Idræt B

Psykologi C

Lærer og pædagog - fagpakke:

Psykologi C

Billedkunst B, musik B eller
idræt B



EUX

OBLIGATORISKE FAG

EUX - Erhvervsfaglig studentereksamen

Varighed varierer

Dansk A

Engelsk B

Matematik C

Samfundsfag C

+ andre fag tilpasset
den enkelte
erhvervsuddannelse



3-ÅRIGE GYMNASIALE UDDANNELSER

OBLIGATORISKE FAG



STX - Almen Studentereksamen

Dansk A
Historie A
2.fremmedsprog A/B
(Fransk, tysk, italiensk, kinesisk, russisk, spansk)
Engelsk B

Idræt C
Religion C
Oldtidskundskab C
Matematik B**
Fysik C*
Samfundsfag C
Kunstnerisk fag C

+ 2 af følgende fag
Kemi C*
Biologi C*
Informatik C*
Naturgeografi C*
Latin C (hvis sproglig retning)

* Et af disse fag skal hæves til B med mindre 3 fremmedsprog
** Kan tages på C ved 3 fremmedsprog

HHX – Merkantil Studentereksamen

Dansk A
Engelsk A
2.fremmedsprog A/B
(Fransk, tysk, italiensk, kinesisk, russisk, spansk)

Virksomhedsøkonomi B
Afsætning B
International økonomi B
Historie B
Matematik B*

Informatik C
Samfundsfag C
Erhvervsjura C

* C hvis 3 fremmedsprog

HTX – Teknisk studentereksamen

Dansk A
Teknik A

Engelsk B
Fysik B
Kemi B
Idéhistorie B
Matematik B
Teknologi B

Biologi C
Kommunikation/IT eller
informatik C
Samfundsfag C

ER DU KLAR TIL AT GÅ I GYMNASIET?



Prioriterer og disponere sit skolearbejde	Møder forberedt til undervisningen	Har sine ting med	Opsøger viden på egen hånd
<ul style="list-style-type: none"> - Afsætter dagligt 1 time til lektielæsning - Prioriterer mellem lektier, så alle lektier nås - Afsætter ugentligt 10 timer til udarbejdelse af skriftlige opgaver - Evner at prioritere skolearbejdet over fornøjelser 	<ul style="list-style-type: none"> - Læser lektier - Laver egne eller fælles noter til det læste - Har understreget de ikke-forståede pointer - Har overvejet spørgsmål til uddybende forståelse 	<ul style="list-style-type: none"> - Husker bøger, computer, skriveredskaber, noter, blok - Har sine it-redskaber opdateret - Har de rigtige koder til diverse programmer 	<p>Kan finde relevant viden:</p> <ul style="list-style-type: none"> - i bøgerne - på internettet - via lærerne - via klassekammerater - via netværk - på biblioteket
Modtager instruktioner	Skriver noter	Bruger IT så det understøtter læring	Tager ansvar for eget og andres læringsudbytte
<ul style="list-style-type: none"> - Læser og forstår skriftlige instruktioner - Modtager en kollektiv besked og følger denne 	<ul style="list-style-type: none"> - Forstår hvilke pointer i teksterne/undervisningen som er vigtige - Skriver ned for at lære - Formulerer pointerne så de kan forstås på et senere tidspunkt - Laver et notesystem 	<ul style="list-style-type: none"> - Vide hvornår og hvilke redskaber som bidrager til læring - Hvis nødvendigt – efterspørger support til programmer og udstyr - Kan lade mobil mv. blive i tasken, hvis de ikke er vigtige for læringen - Være logget af sociale medier/slå notifikationer fra 	<ul style="list-style-type: none"> - I gruppearbejde – samarbejder om at besvare opgaven - Laver uddybende svar og giver/bruger feedback - Fokuserer ikke på laveste fællesnævner - Søger forståelse og stiller kvalificerede spørgsmål

FORDELINGSKRITERIER

3-ÅRIGE GYMNASIALE UDDANNELSER



GENERELT:

- Afstand fra bopæl til gymnasiet
- Prioriteter i forlængelse af hinanden - efter 1. prioriteten - der vedrører samme uddannelse, kan sidestilles for at opnå en mere hensigtsmæssig elevfordeling (min. 3 prioriteter)

SÆRLIGE HENSYN:

- Elever med handicaps
- Eliteidrætsudøvere med Team-Danmark godkendelse

PROFILGYMNASIER:

Gymnasierne udvælger ansøgere efter en motiveret ansøgning målrettet profilen:

Sankt Annæ og Aurehøj: musik

Rysensteen: global citizenship

Frederiksberg: medborgerskab – gymnasiet møder højskolen

[Fordelingsudvalget](#)

STUDIEVALGSPORTFOLIO

ET NYT VÆRKTØJ



FORMÅL:

- At hjælpe dig med at træffe det rigtige valg
- At samle de overvejelser du gør dig ift. valg af ungdomsuddannelse
- Gøre det muligt for dig løbende at vende tilbage til tidligere refleksioner
- Skal danne grundlag for vejledning ved valg af studieretning/faglig retning på ungdomsuddannelsen

ØVELSE I STUDIEVALGSPORTFOLIO



Find studievalgportfolioen [her](#) eller evt. digitalt.

Et af spørgsmålene er bl.a.:

Hvad er det vigtigste, du lærte af vejledning af en UU-Vejleder eller eVejleder?

Besvar som minimum ovenstående spørgsmål i skemaet.



OPTAGELSE PÅ EN UNGDOMSUDDANNELSE -RETSKRAV-

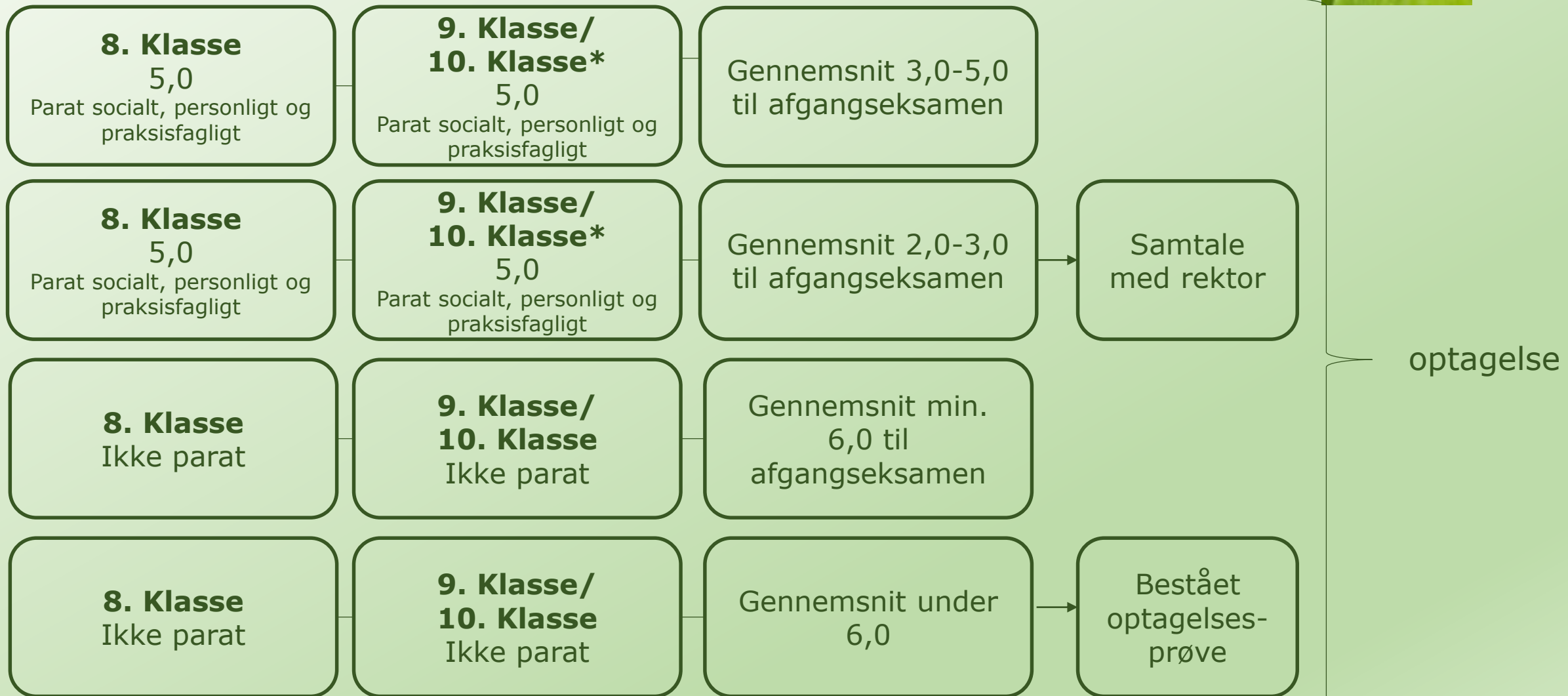
RETSKRAV – NYE KRAV FRA 2019



GENERELT

- Være uddannelsesparat
- Bestå 9. klasses afgangseksamen (også hvis man skal i 10. klasse)
- Ansøge rettidigt via optagelse.dk, senest 1. marts
- Ansøge i forlængelse af 9./10. klasse
- Have modtaget prøveforberedende undervisning i tysk/fransk i 5.- 9. klasse

ADGANGSKRAV TIL 3-ÅRIG GYMNASIAL UDDANNELSE



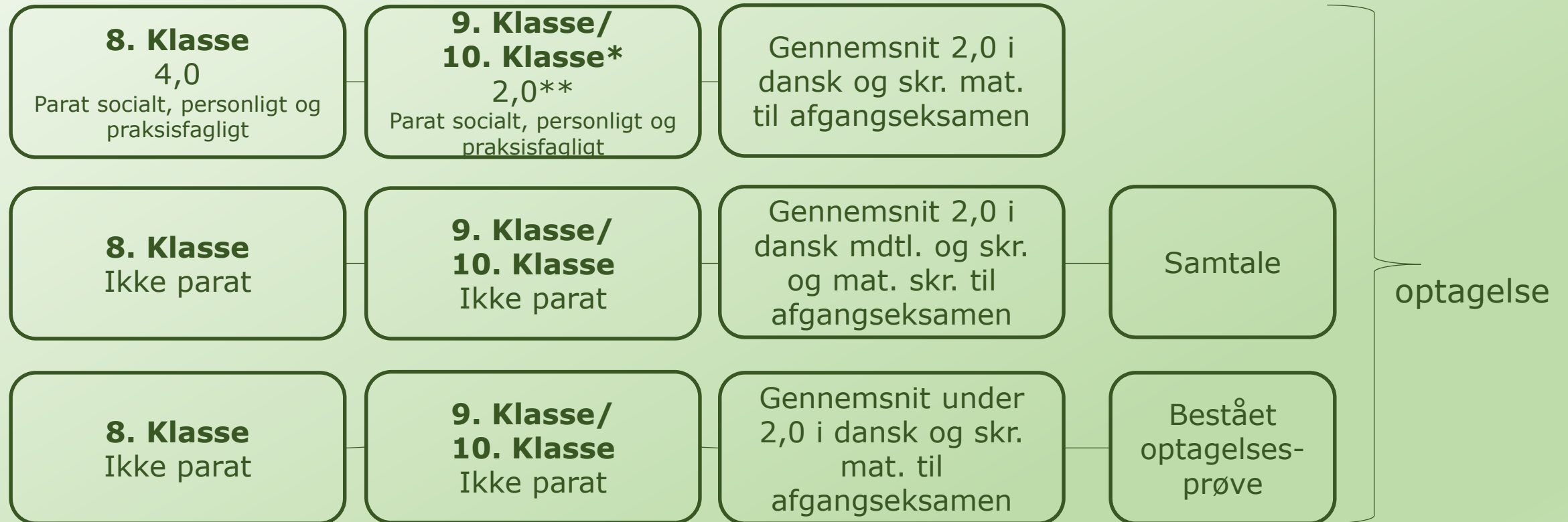
optagelse

* Det er elevens karakterer fra 9. kl., der i udgangspunktet vurderes på baggrund af

ADGANGSKRAV TIL 2-ÅRIG HF



ADGANGSKRAV TIL EUD



* Det er elevens karakterer fra 9. kl., der i udgangspunktet vurderes på baggrund af. Det er dog muligt at forbedre sit gennemsnit i dansk og matematik

** I 10. klasse er en elev fagligt parat, hvis eleven har 2,0 i gennemsnit i dansk og skriftlig Matematik



VIDEREUDDANNELSE

BÅDE MED BAGGRUND I EUD OG
GYMNASIAL UDDANNELSE

VIDEREGÅENDE UDDANNELSER

- ADGANG MED GYM / HF (UNIVERSITETSPAKKE) / EUX



ERHVERVSAKADEMI- UDDANNELSER

Varighed 2 år

Fx

[Laborant](#)
[Designteknolog](#)
[Markedsføringsøkonom](#)

PROFESSIONSBACHELOR

Varighed 3,5-4 år

Fx

[Bioanalytiker](#)
[Lærer i folkeskolen](#)
[Pædagog](#)

BACHELOR OG KANDIDAT

Varighed 5 år

Kandidat bygger oven på bachelor

Fx

[Medicin \(læge\)](#)
[Jura \(advokat\)](#)
[Ingeniør](#)



ØVELSER

ØVELSE:

VÆRKTØJER PÅ WWW.UG.DK



På www.ug.dk kan du:

Finde information om alle uddannelser i DK – også de videregående

Få vejledning i eVejledningen

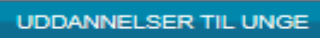
Blive inspireret ift. dit valg med inspirationsværktøjer.

ØVELSE 1: INSPIRATION TIL DET RIGTIGE VALG FOR DIG



Hvis du vælger EUD

Søg på din drømme-uddannelse!

- Se på 'uddannelser, der ligner'
- Se på 'mulige jobs'
- Hvis du endnu ikke er sikker på, hvilken erhvervsuddannelse, du ønsker, så klik på:
 og vælg *Erhvervsuddannelser* og *EUX*

Prøv 'Retningsviseren'!

Ved hjælp af Retningsviseren kan du se, hvilke retninger på din ungdomsuddannelse, der giver adgang til at søge en ønsket videregående uddannelse




Hvis du vælger STX, HHX, HTX, HF eller EUX

Prøv 'Adgangskortet', 'Min Gymnasievej' og 'Retningsviseren'!

På adgangskortet kan du se hvor mange muligheder for videre uddannelse, du får med den gymnasiale retning og den studieretning, du påtænker at søge.

På min gymnasievej kan du finde den gymnasiale retning, der passer bedst til dig.

På retningsviseren kan du få et overblik over de mulige veje til videregående uddannelse



Min gymnasievej

Min gymnasievej er et værktøj til dig, der skal til at vælge ungdomsuddannelse.

ØVELSE 2:

EFTER DIN UNGDOMSUDDANNELSE



Dit valg af ungdomsuddannelse har betydning for dine muligheder senere...

Har du valgt EUD:

Find den EUD, du synes lyder mest interessant. Se under 'mere uddannelse' og undersøg dine muligheder for at læse videre.

Har du valgt en gymnasial uddannelse:

Find den videregående uddannelse, du måske kunne tænke dig, og se under 'Adgangskrav' og 'Adgangskvotienter'.

ØVELSE 3:

LAV ET UDKAST TIL DINE UDD.ØNSKER



- Brug de værktøjer, vi har set i dag
- Brug uddannelsesinstitutionernes hjemmesider
- Hav altid en plan B klar
- **Send de prioriterede ønsker på en mail til dig selv, eller gem dem i 'noter' på din telefon**

Søger du en Erhvervsuddannelse eller EUX?:

Find skole
Find fagretning
Find uddannelse

Søger du en Gymnasial uddannelse?:

Find skole
Find studieretning/
fagpakke

- Du skal min. have 3 prioriteter
- Du kan kun søge den samme skole 1 gang!



ANSØGNING

ANSØGNING 1. MARTS 2019



Optagelse  dk



Ministeriet for Forskning, Innovation
og Videregående Uddannelser



UNDERVISNINGS
MINISTERIET


[Optagelse.dk forsider](#)

[Om Optagelse.dk](#)

[Medarbejderforside](#)

 [Søg ungdomsuddannelse](#)

 [Søg videregående uddannelse](#)

 [Apply for higher education
in English](#)

- www.optagelse.dk
- Frist 1. marts 2019
- Forældreunderskrift med NemId
- Uddannelsesparate elever og deres forældre er selv ansvarlige for at ansøge rettidigt og korrekt
- Hvis eleven har brug for SPS, skal I som forældre huske at notere det i ansøgningen (og evt. kontakte den ansøgte uddannelsesinstitution)

INFORMATION



UU-NORD: INFORMATION OM EUD

31. januar

UU-NORD: INFORMATION OM GYMNASIALE UDDANNELSER

Gentofte 13/11
Gladsaxe 14/11
Herlev 12/11
Lyngby 15/11

ÅBENT HUS/ ORIENTERINGSÅFTENER

Tjek ungdomsuddannelsernes hjemmesider

BESØGSDAGE

Eleverne tilmelder sig selv
via uddannelsernes
hjemmesider efter aftale
med klasselærer

COPENHAGEN SKILLS

Bella Centret
24. og 25. oktober

EFTERSKOLERNES DAG/AFTEN

30. sept. kl. 13-17
9. januar kl. 18-21
Se www.efterskole.dk



I DAG HAR DU LÆRT OM:

- Uddannelsessystemet
- Studievalgsportfolio
- Adgangskrav
- Fordelingskriterier
- Hvad valget af ungdomsuddannelse betyder for jeres videre uddannelsesmuligheder
- Værktøjer på www.ug.dk



Tak for i dag 😊

Næste gang vejlederen kommer, begynder vi på din ansøgning i www.optagelse.dk